

Обобщенный анализ результатов анкетирования
Уровень удовлетворенности качеством организации образовательного процесса в Колледже
2022/2023 учебный год
по профессиям и специальностям колледжа

27.02.07 Управление качеством продукции, процессов и услуг (по отраслям)
 23.01.08 Слесарь по ремонту строительных машин
 15.02.08 Технология машиностроения
 15.02.09 Аддитивные технологии
 13.01.10 Электромонтер по ремонту и обслуживанию электрооборудования (по отраслям)
 15.02.16 Технология машиностроения
 15.01.23 Наладчик станков и оборудования в механообработке

| | |
|--------------|----------------------|
| Респонденты | Участвовали в опросе |
| Обучающиеся | 1 курс – 138 чел |
| | 2 курс – 100 чел |
| | 3 курс – 80 чел |
| | 4 курс – 12 чел |
| Родители | 318 |
| Педагоги | 44 |
| Работодатели | 10 |

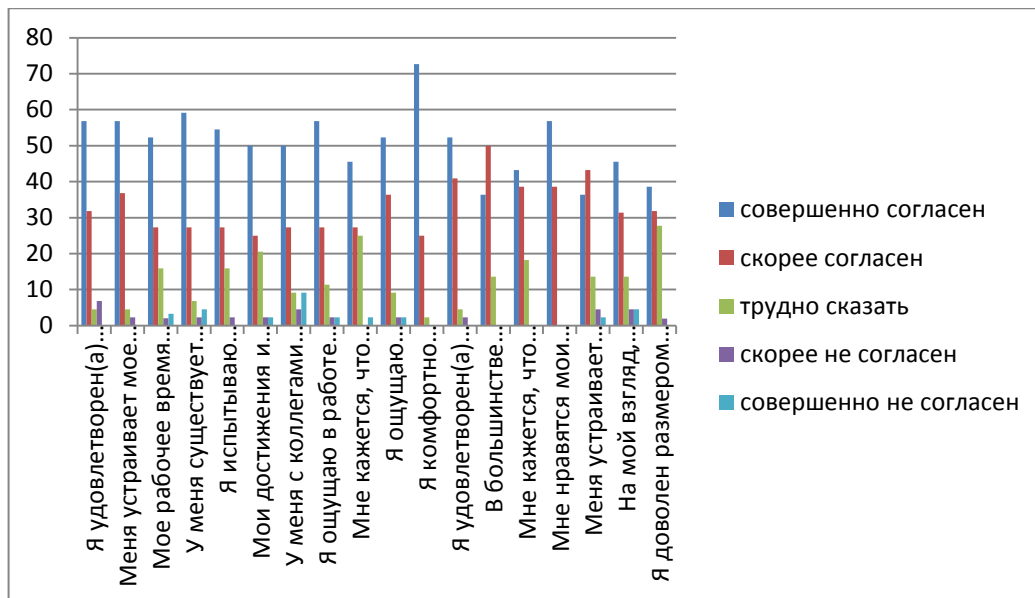
РЕЗУЛЬТАТЫ ОПРОСА

| Варианты оценки | Обучающиеся I курса | Обучающиеся II курса | Обучающиеся III курса | Обучающиеся IV курса | Родители |
|---|---------------------|----------------------|-----------------------|----------------------|----------|
| 1. Оценка доброжелательности и вежливости работников организации | | | | | |
| Хорошо | 74,6% | 88% | 92,4% | 100% | 96,2% |
| Удовлетворительно | 18,1% | 9% | 6,4% | | 3,2% |
| Неудовлетворительно | 7,2% | 3% | 1,2% | | 0,6% |
| 2. Оценка компетентности работников организации | | | | | |
| Хорошо | 69,6% | 81% | 90% | 100% | 90,8% |
| Удовлетворительно | 23,2% | 15% | 8,8% | | 8,6% |
| Неудовлетворительно | 7,2% | 4% | | | 0,6% |
| 3. Оценка материально-технического обеспечения | | | | | |
| Хорошо | 65,9% | 70% | 77,5% | 91,7% | 78,2% |
| Удовлетворительно | 21% | 22% | 10% | 8,3% | 19,9% |
| Неудовлетворительно | 13% | 8% | 12,5% | | 1,9% |
| 4. Удовлетворенность качеством предоставляемых образовательных услуг | | | | | |

| | | | | | |
|---|-------|-----|-------|-------|-------|
| Хорошо | 71,7% | 77% | 75% | 91,7% | 89,8% |
| Удовлетворительно | 18,8% | 18% | 16,2% | 8,3% | 9,6% |
| Неудовлетворительно | 9,4% | 5% | 8,8% | | 0,6% |
| 5. Оценка готовности рекомендовать наш колледж | | | | | |
| Да | 64,2% | 72% | 72,5% | 91,7% | 92,7% |
| Скорее да | 25,5% | 24% | 22,5% | 8,3% | 6,7% |
| Скорее нет | 10,2% | 4% | 5% | | 0,6% |

Педагогические работники

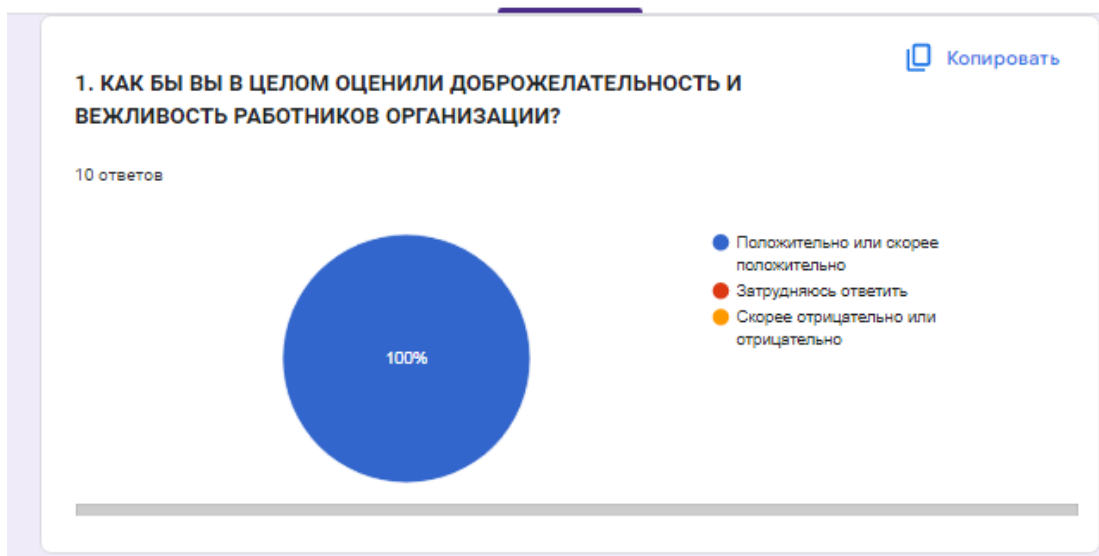
| | совершено согласен | скорее, согласен | трудно сказать | скорее, не согласен | совершенно не согласен |
|---|-----------------------|---------------------|-------------------|---------------------------|---------------------------|
| Я удовлетворен(а) своей учебной нагрузкой. | 56,85% | 31,8% | 4,5% | 6,8% | |
| Меня устраивает мое рабочее расписание. | 56,8% | 36,4% | 4,5% | 2,3% | |
| Мое рабочее время благодаря моим усилиям и действиям администрации тратится рационально. | 52,3% | 27,3% | 15,9% | 2,3% | 2,3% |
| У меня существует реальная возможность повышать свое профессиональное мастерство, проявлять творчество и способности. | 51,9% | 27,3% | 6,8% | 2,3% | 4,5% |
| Я испытываю потребность в профессиональном и личностном росте и стараюсь ее реализовать. | 54,5% | 27,3% | 15,9% | 2,3% | |
| Мои достижения и успехи замечаются администрацией колледжа. | 50% | 25% | 20,5% | 2,3% | 2,3% |
| У меня с коллегами неконфликтные отношения. | 50% | 27,3% | 9,1% | 4,5% | 9,1% |
| Я ощущаю в работе поддержку своих коллег. | 56,8% | 27,3% | 11,4% | 2,3% | 2,3% |
| Мне кажется, что администрация колледжа справедливо оценивает результаты моей работы. | 45,5% | 27,3% | 25% | | 2,3% |
| Я ощущаю доброжелательное отношение к себе со стороны руководства колледжа. | 52,3% | 36,4% | 9,1% | | 2,3% |
| Я комфортно чувствую себя в среде обучающихся. | 72,7% | 25% | 2,3% | | |
| Я удовлетворен(а) отношением обучающихся ко мне и моему предмету. | 52,3% | 40,9% | 4,5% | 2,3% | |
| В большинстве случаев я испытываю чувство взаимопонимания в контактах с родителями обучающихся. | 36,4% | 50% | 13,6% | | |
| Мне кажется, что родители разделяют и поддерживают мои требования к обучающимся. | 43,2% | 38,6% | 18,2% | | |
| Мне нравятся мои условия работы. | 56,8% | 38,6% | 4,5% | | |
| Меня устраивает психологический климат в колледже. | 36,4% | 43,2% | 13,6% | 4,5% | 2,3% |
| На мой взгляд, созданная в колледже система научно-методического обеспечения способствует повышению моего профессионального мастерства. | 45,5% | 34,1% | 13,6% | 4,5% | 2,3% |
| Я доволен размером заработной платы и своевременностью ее выплаты. | 38,6% | 31,8% | 22,7% | 6,8% | |




Уровень удовлетворенности сотрудничеством с колледжем

В опросе приняли участие предприятия города Санкт-Петербург:

- ООО "ОмегаТех" Соколенко Е.А.
- АО НПО "Завод "Волна" Гель В.Э.
- АО "НТИ "Радиосвязь" Чистяков Н.И.
- АО "Петербургский тракторный завод" Ахматова В.Р.
- ПАО "Звезда" Остапенко И.П.
- ООО "Визотек Рус" Шахбазов В.А.
- ООО "Эксклюзивные решения" Власов Д.Ю.
- Северо-западный филиал ФПК ОАО РЖД Маяковская А.А.
- ООО "МЗ Балтийские насосы" Богданов А.В.
- АО "Киров ТЭК" Никишова С.В.



 Копировать

2. УДОВЛЕТВОРЕНЫ ЛИ ВЫ КОМПЕТЕНТНОСТЬЮ РАБОТНИКОВ ОРГАНИЗАЦИИ?

10 ответов

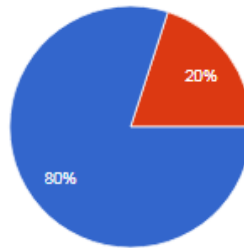


- Положительно или скорее положительно
- Затрудняюсь ответить
- Скорее отрицательно или отрицательно

 Копировать

3. УДОВЛЕТВОРЕНЫ ЛИ ВЫ КАЧЕСТВОМ ОБРАЗОВАНИЯ, КОТОРОЕ ДЕМОНСТРИРУЮТ ОБУЧАЮЩИЕСЯ?

10 ответов



- Положительно или скорее положительно
- Затрудняюсь ответить
- Скорее отрицательно или отрицательно

 Копировать

4. ГОТОВЫ ЛИ ВЫ РЕКОМЕНДОВАТЬ ДАННУЮ ОРГАНИЗАЦИЮ ПАРТНЕРАМ И ЗНАКОМЫМ?

10 ответов



- Положительно или скорее положительно
- Затрудняюсь ответить
- Скорее отрицательно или отрицательно

5. УКАЖИТЕ ПОЖАЛУЙСТА НАЗВАНИЕ ВАШЕЙ ОРГАНИЗАЦИИ И ВАШИ Ф.И.О.

10 ответов

ООО "Омега Тех" Соколенко Е.А.

АО НПО "Завод "Волна" Гель В.Э.

АО "НТИ "Радиосвязь" Чистяков Н.И.

АО "Петербургский тракторный завод" Ахматова В.Р.

ПАО "Звезда" Остапенко И.П.

ООО "Визотек Рус" Шахбазов В.А.

ООО "Эксклюзивные решения" Власов Д.Ю.

Северо-западный филиал ФПК ОАО РЖД Маяковская А.А.

ООО "МЗ Балтийские насосы" Богданов А.В.

АО "Киреев ТЭК" Никулина С.В.